

NNI informiert

Hilfreiche Tipps & Tricks für die Nutzung von Zoom



Besonders in schwierigen Situationen wie der aktuellen Corona-Pandemie werden alternative, digitale Kommunikationsmöglichkeiten immer wichtiger. Viele Dienstleister wie Skype oder Zoom, um nur wenige zu nennen, bieten die Möglichkeit auch in diesen Zeiten via Video-Kommunikation in Kontakt zu bleiben. Zoom ist beispielsweise ein Programm, mit dem Sie über Ihre Internetverbindung mit den von Ihnen betreuten Patienten, Schwangeren oder Müttern in Form von Chatnachrichten, Sprach- oder Videoanrufen kommunizieren können.

- **kostenlose Demo-Version:** unbegrenzte Einzel-Meetings, auf 40 Minuten begrenzte Gruppen-Meetings mit bis zu 100 Teilnehmern
- unterschiedliche **kostenpflichtige Abos:** mit erweiterten Funktionen, für ca. 14 €/Monat

Installation und Registrierung

Egal ob auf PC/Laptop (Verfügbar für Windows, Mac OS X und andere) oder Smartphone



1 Zoom als Desktop-Version installieren:

Auf der Website von Zoom <https://zoom.us/> kostenlos registrieren und Desktop-Verknüpfung herunterladen



Es ist sehr hilfreich das vorgeschlagene Test-Meeting durchzuführen, da Sie dort alle Funktionen von Zoom alleine ausprobieren können.

2 Zoom-App auf dem Smartphone herunterladen:

App über den App Store bzw. Google Play Store installieren und anschließend registrieren



ZOOM Cloud Meetings (4.4)
Zoom
Nr. 1 in Wirtschaft
★★★★★ 4,6, 124k Bewertungen
Gratis


Nutzungsmöglichkeiten

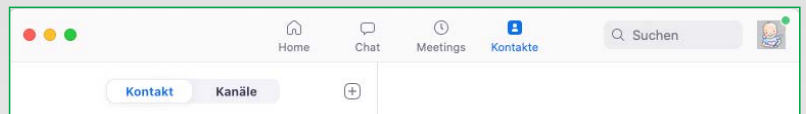
(Erklärung anhand der Desktop-Version)



Ob am PC oder Smartphone – es ist hilfreich, wenn Sie sich selbst erst einmal durch die App durchklicken, um einen Überblick über die Funktionen und Möglichkeiten zu bekommen.


1 Kontakt zu Patienten/Schwangeren/Müttern herstellen:

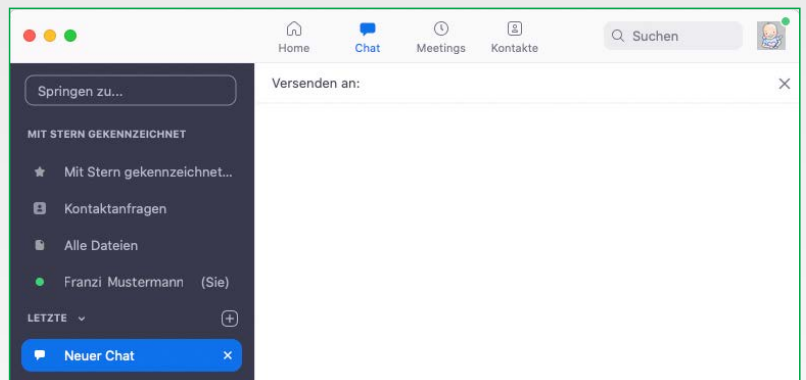
- Im Reiter „Kontakte“ über  neue Kontakte über E-Mail-Adresse hinzufügen
- Personen per E-Mail/WhatsApp/etc. über einen Link einladen





2 Persönliche Beratung – schriftlicher oder Sprach-/Videochat:


Schriftlich

- Im Reiter „Chat“ über  neuen Chat beginnen oder unter **LETZTE** bei vorherigen Chats wiedereinsteigen



- Im Nachrichtenfeld Ihre persönliche Nachricht eingeben
- Über das  weitere Personen zum Chat hinzufügen
- Mit Klick auf  **Datei** über dem Nachrichten-Feld Ihre Dateien hochladen

Sprach-/Videochat:


- Im Chatfenster mit Klick auf  können Sie Kontakte mit oder ohne Video anrufen
- Über die Leiste am unteren Bildschirmrand Gespräch verwalten:

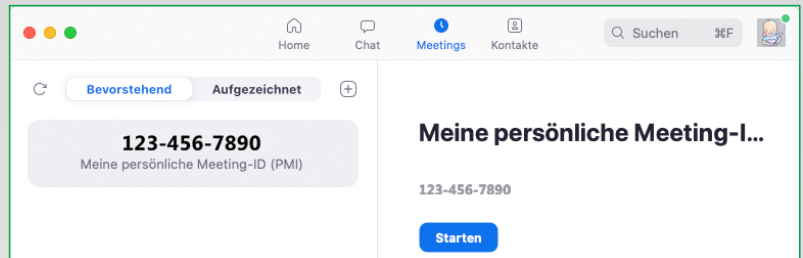


3 Kurse, Seminare oder Infoveranstaltungen per Videotelefonie halten:

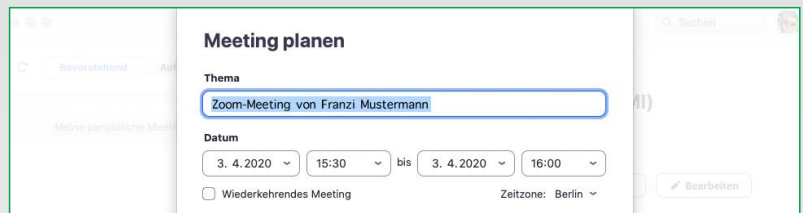


Erstellen Sie einen Meeting-Termin und schicken Sie diesen per Skype, E-Mail, WhatsApp o.Ä. an Ihre Kontakte, die Ihnen über eine Zu- oder Absage Rückmeldung geben können.

- Im Reiter „Meetings“ über  ein neues Meeting planen



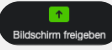
- Datum, Uhrzeit und andere Einstellungen festlegen
- Link mit Meeting-ID per E-Mail, WhatsApp oder einen Zoom-Chat teilen

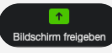



Wenn Sie das Häkchen bei „Wiederkehrendes Meeting“ setzen, können Sie einen Serientermin für regelmäßige Meetings erstellen.


- Teilnehmer gelangen über erhaltene Meeting-ID zur Konferenz

Hilfreiche Tools:

Über  **Bildschirm freigeben**, um PowerPoint-Präsentationen, Dokumente, Bilder oder Videos mit den Teilnehmern zu teilen

Über  **Whiteboard**  öffnen, um wie auf einer Tafel für alle sichtbar zu schreiben und zu zeichnen

Gleichzeitig mit Klick auf  das Chatfenster öffnen, um Nachrichten zu schreiben, Nachrichten von den Teilnehmern zu lesen sowie **Dateien an die Teilnehmer zu senden**

Über  **„Aufzeichnen“** können Sie das Meeting aufnehmen und im Nachgang an die Teilnehmer bzw. an alle, die nicht dabei sein konnten, senden

Ob persönliche Beratung, Kurse, Seminare oder Infoveranstaltungen – vieles muss heutzutage nicht unbedingt abgesagt werden, sondern lässt sich durch die verstärkte Nutzung von Videotelefonie ersetzen. So wird die Versorgung von Schwangeren und Müttern im Wochenbett in dieser außerordentlichen Situation aufrechterhalten und mögliche Verdienstauffälle können minimiert werden.

Wir sind immer für Sie da!

Ihr Team des Nestlé Nutrition Institute

Nestlé
Nutrition Institute
Science for Better Nutrition

nestlenutrition-institute.de

